

INSPIRON 14


Quick Start Guide

Hurtig startguide
Pikaopas
Hurtigstart
Snabbstartguide



1 Connect the power adapter and turn on your computer

Tilslut strømadapteren og tænd computeren
Kytke verkkolaite ja käynnistä taulutietokone
Koble til strømadapteren, og slå på datamaskinen
Anslut nätadaptern och slå på datorn



2 Finish Windows setup

Udfør Windows installation | Suorita Windows-asennus loppuun
Gjør ferdig Windows-oppsettet | Slutför Windows-inställningen



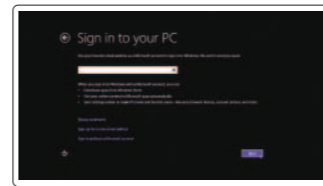
Enable security and updates

Aktivér sikkerhed og opdateringer
Ota suojaus ja päivitykset käyttöön
Aktiver sikkerhet og oppdateringer
Aktivera säkerhet och uppdateringar



Connect to your network

Opret forbindelse til netværket
Muodosta verkkoyhteys
Koble til nettverket
Anslut till ditt nätverk



Sign in to your Microsoft account or create a local account

Log på din Microsoft-konto eller opret en lokal konto
Kirjautu Microsoft-tilillesi tai luo uusi tili
Logg inn på Microsoft-kontoen eller opprett en lokal konto
Logga in till ditt Microsoft-konto eller skapa ett lokalt konto

3 Explore resources

Udforsk ressourcer | Tutustu resurssieihin
Undersøk ressursene | Utforska resurser



Help and Tips

Hjælp og tips | Ohje ja vinkkejä
Hjelp og tips | Hjälp och tips



My Dell

Min Dell | Dell-tietokoneeni
Min Dell | Min Dell



Register your computer

Registrer computeren | Rekisteröi tietokone
Registrer datamaskinen | Registrera din dator

Shortcut keys

Genvejstaster | Pikavalintanäppäimet
Snarveistaster | Kortkommandon



Mute audio

Slå lyd fra | Mykistä ääni
Demp lyden | Stäng av ljud



Decrease volume

Formindsk lydstyrke | Vähennä äänenvoimakkuutta
Reduser lyden | Minska volymen



Increase volume

Forøg lydstyrke | Lisää äänenvoimakkuutta
Øk lyden | Öka volymen



Play/Pause

Afspil/Afbryd midlertidigt | Toista/tauko
Spill/pause | Spela upp/pausa



Open Search charm

Åbn amulettens Søg | Avaa Hae-oikopolku
Åpne søkeperle | Öppna snabbknappen Sök



Open Share charm

Åbn amulettens Deling | Avaa Jaa-oikopolku
Åpne delingsperle | Öppna snabbknappen Dela



Open Devices Charm

Åbn amulettens Enheder | Avaa Laitteet-oikopolku
Åpne enhetsperle | Öppna snabbknappen Enheter



Open Settings Charm

Åbn amulettens Indstillinger | Avaa Asetukset-oikopolku
Åpne innstillingsperle | Öppna snabbknappen Inställningar



List recently-used apps

Vist senste anvendte apps | Luettele viimeksi käytetyt sovellukset
List opp apper som nylig er brukt | Visa nyss använda appar



Toggle keyboard backlight

Skift mellem tastaturets baggrundslys
Vaihda näppäimistön taustavalon tila



Decrease brightness

Formindsk lysstyrke | Vähennä kirkkautta
Demp lysstyrken | Minska ljusstyrkan



Increase brightness

Forøg lysstyrke | Lisää kirkkautta
Øk lysstyrken | Öka ljusstyrkan



Turn off/on wireless

Slå trådløst fra/til | Kytke langatonsyhteys pois/päälle
Slå av/på trådløs tilkobling | Slå av/på trådløsa nätverk

NOTE: For more information, see *Specifications at dell.com/support*.

BEMÆRK! Du kan finde flere oplysninger i *Specifikationer* på dell.com/support.

HUOMAUTUS: Lisätietoja on kohdassa *Tekniset tiedot* sivulla dell.com/support.

MERK: Se *Spesifikasjoner* i dell.com/support for å finne mer informasjon.

ANMÄRKNING: För mer information, se *Specifikationer* på dell.com/support.

Product support and manuals

Produktsupport og manualer
Tuotetuki ja käyttöoppaat
Produkstøtte og håndbøger
Produktsupport och handböcker

Contact Dell

Kontakt Dell | Dellin yhteystiedot
Kontakt Dell | Kontakta Dell

Regulatory and safety

Lovgivningsmæssigt og sikkerhed
Säädöstenmukaisuus ja turvallisuus
Lovpålagte forhold og sikkerhet
Reglering och säkerhet

Regulatory model and type

Regulatorisk model og type
Säädösten mukainen malli ja tyyppi
Regulerende modell og type
Regleringsmodell och -typ

Computer model

Computermodell | Tietokoneen malli
Datamaskinmodell | Datormodell

dell.com/support

dell.com/support/manuals

dell.com/windows8

dell.com/contactdell

dell.com/regulatory_compliance

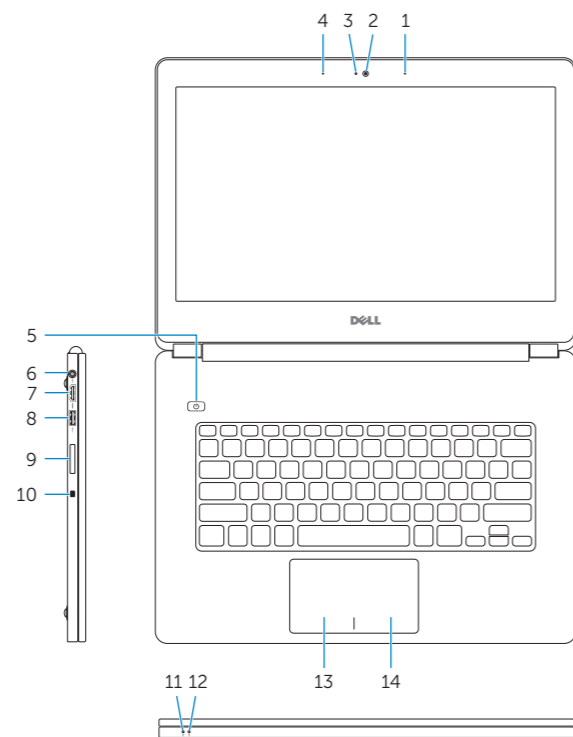
P42G

P42G001

Inspiron 7437

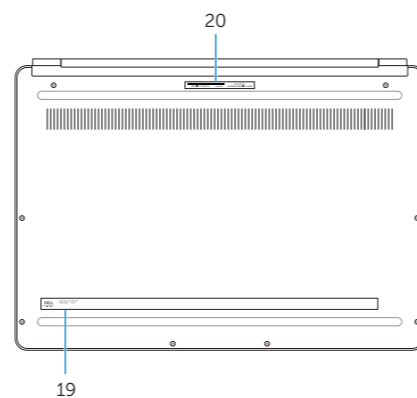
Features

Funkce | Ominaisuudet | Funksjoner | Funktioner



1. Right microphone
2. Camera
3. Camera-status light
4. Left microphone
5. Power button
6. Power-adaptor port
7. HDMI port
8. USB 3.0 port with PowerShare
9. Left speaker
10. Security-cable slot
11. Battery-status light
12. Hard-drive activity light

13. Left-click area
14. Right-click area
15. Right speaker
16. Headset port
17. Media-card reader
18. USB 3.0 port
19. Regulatory label
20. Service Tag label



1. Højre mikrofon
2. Kamera
3. Statusindikator for kamera
4. Venstre mikrofon
5. Tænd/sluk-knap
6. Strømadapterport
7. HDMI-port
8. USB 3.0-port med PowerShare
9. Venstre højttaler
10. Sikkerhedskablets åbning
11. Batteriets statusindikator
12. Indikator for harddiskaktivitet

13. Området venstreklik
14. Området højreklik
15. Højre højttaler
16. Headset-port
17. Mediekortlæser
18. USB 3.0-port
19. Lovgivningsmæssig etiket
20. Servicekodeetiket

1. Oikea mikrofoni
2. Kamera
3. Kameran tilan merkkivalo
4. Vasen mikrofoni
5. Virtapainike
6. Verkkolaitteen liitäntä
7. HDMI-portti
8. USB 3.0 -portti ja PowerShare
9. Vasen kaiutin
10. Suojakaapelin paikka
11. Akun tilan merkkivalo
12. Kiintolevyn toiminnan valo

13. Vasemman napsautuksen alue
14. Oikean napsautuksen alue
15. Oikea kaiutin
16. Kuulokeliitäntä
17. Muistikortin lukija
18. USB 3.0 -portti
19. Säädöstenmukaisuustarra
20. Huoltomerkkitarra

1. Høyre mikrofon
2. Kamera
3. Statuslys for kamera
4. Venstre mikrofon
5. Strømknapp
6. Strømadapterport
7. HDMI-port
8. USB 3.0-kontakt med PowerShare
9. Venstre høyttaler
10. Spor for sikkerhetskabel
11. Batteristatuslys
12. Aktivitetslys harddisk

13. Venstreklikfelt
14. Høyreklikfelt
15. Høyre høyttaler
16. Hodetelefonport
17. Mediekortleser
18. USB 3.0-port
19. Lovpålagt etikett
20. Etikett med tjenestemerke

1. Höger mikrofon
2. Kamera
3. Kamerastatuslampa
4. Vänster mikrofon
5. Strömbrytare
6. Nätdapterport
7. HDMI-port
8. USB 3.0-port med PowerShare
9. Vänster högtalare
10. Plats för kabellås
11. Batteristatuslampa
12. Lampa för harddiskaktivitet

13. Område för vänsterklick
14. Område för högerklick
15. Höger högtalare
16. Hörlursport
17. Mediakortläsare
18. USB 3.0-port
19. Regleringsetikett
20. Servicenummeretikett

